Zwischen Käse und Pralinen

Eine BTA in den Niederlanden

“Sie”

Niederlande
Belgien
Frankreich
Deutschla
Den Haag
Zoetermeer
Utrecht
Ede
Zutphen
Heek
Steinfurt
Ahaus
Delft
Arnhem
Münste
Spijkenisse
Nijmegen
Borken
Dordrecht
's-Hertogenbosch
Oosterhout
Tilburg
Marl
Dorsten
Lünen
Recklinghausen
Breda
Goes
Roosendaal
Eindhoven
Oberhausen
Bochum
Duisburg
Essen
Witten
Valkenswaard
Krefeld
Velbert
Hagen
Blankenberge
Brecht
Turnhout
Weert
Düsseldorf
Wuppertal
Antwerpen
Geel
Nord
Sint-Niklaas
Herentals
Mönchengladbach
Lokeren
Gent
Aalter
Mechelen
Heist-op-den-Berg
Chorweiler
Leverkusen
Diksmuide
Tielt
Aalst
Vilvoorde
Nippes
Gummersba
Roeselare
Köln
Ieper
Kortrijk
Waregem
Bruxelles
Evere
Leuven
Hasselt
Kerpen
Hürth
Eil
Oudenaarde
Brussel
Tongeren
Düren
Troisdorf
Erftstadt
Bonn
Lomme
Ath
Louvain-la-Neuve
Liège
Euskirchen
Königswinter
Lille
Soignies
Nivelles
Seraing
Verviers
Carvin
La Louvière
Huy
Bad Münstereifel
Loos
Harnes
Charleroi
Namur
Neuwied
Lens
Mons
Binche
Châtelet
Douai
Denain
Thuin
Mettet
Dinant
Mayen
Arras
Maubeuge
Marche-en-Famenne
Prüm
Gerolstein
Boppard
Florennes
Büchel
Daun
Treis-Karden
Rochefort
Burbach
Hontheim
Ediger-Eller
Couvin
Albert
Neuerburg
Wittlich
Hirson
Libramont-Chevigny
Bitburg
Péronne
Saint-Quentin
Bertrix
Bouillon
Neufchâteau
Morbach

Maastricht UMC+

27

Name	Nationalität
Aline	B
Chiara	B
Denise	NL
Debbie	B
Dorit	D
Erik	B
Ilse D	B
Ilse M	B
Judith	NL
Kathleen	B
Kim	NL
Marie	B
Maaike	NL
Miriam	NL
Natascha	NL
Petra	NL
Rita	B
Sandra	B
Sjaak	B
Tim	NL
Ann	B
Benoit	B
Emiel	NL
Sigrid	B
Maria	NL

Curriculum

- Realschule
- Ausbildung Erzieherin
- Fachgebundene Hochschulreife
- 9 Monate Erzieherin Mexiko
- BTA Ausbildung an der Dr. Heinemannschule in Braunschweig
- 8 Jahre Eingangslabor Pathologie Uniklinik Freiburg
- Seit 2010 Eingansglabor Pathologie Maastricht (UMC+) (+ Forschung)
- 2014-2016 Zusatzqualifikation Pathologists Assistant
- Seit 2016 *Pathologists Assistant* Pathologie Maastricht

Pathologists Assistant

- Seit 2009 (ca 100)
- post Bachelor Zusatzqualifikation/ Ausbildung
- Dauer ca. 1,5 Jahre
- duale Ausbildung (Schule eigener Betrieb)
- Theorie: 1x Monat, (durch Symbiant in der Hogeschool Leiden.)
- Praxis: Supervision durch Pathologen in eigener Pathologie
- Kosten ca. 6200 €

https://www.hsleiden.nl/nascholingen/bioscience-en-diagnostiek/pathas/index.htm

Allgemeine Aufgaben eines Pathologists Assistant

- **Makrozuschnitt**
- Optimierung und Entwicklung von Zuschnitt Protokollen
- Einhaltung und Überwachung des Qualitätsstandardes
- Einweisung, Begleitung und Evaluierung neuer Mitarbeiter (Assistenzärzte, Pathasser)
- **Frischempfang und Bearbeitung dieser Präparate**
- Mitarbeit in Forschungsprojekten
- (Vor-screening von Histologischen Präparaten)

Centrum Bioscience Diagnostiek
hogeschool Leiden

Programma Pathologist's assistant 2019 - 2020
(wijzigingen voorbehouden)

Lesdagen 9.30-15.00 (enkele dagen tot 15.30 uur)

Deel 1		**Onderwerp(en)**
1	do 7 maart 2019	termen anatomie, anatomie organen deel 1, algemene pathologie: ontsteking
2	do 4 april 2019	appendix, galblaas, huid
3	do 9 mei 2019	huid
4	do 6 juni 2019	vervolg anatomie van organen deel 1, algemene pathologie: tumoren
5	di 3 september 2019	tractus digestivus (poliepen, resectiepreparaten van colon, rectum, anus)
6	di 24 september 2019	long
7	di 29 oktober 2019	speekselklier, schildklier, lever, pancreas
8	di 26 november 2019	toets (10-12 uur)
9	di 17 december 2019	nabespreken toets, bespreken opdrachten, placenta
	do 9 januari 2020	herkansing toets
Deel 2		
10	do 16 januari 2020	mamma
11	do 13 februari 2020	tractus digestivus (slokdarm, maag, dunne darm)
12	do 12 maart 2020	gynaecopathologie
13	do 9 april 2020	gynaecopathologie
14	do 14 mei 2020	tractus urogenitalis
15	do 11 juni 2020	tractus urogenitalis
16	do 10 september 2020	casusbesprekingen met en door ervaren pathassers, bespreken opdrachten
17	do 8 okt 2020	toets (10-12 uur)
	do 29 oktober	herkansing toets
18	do 19 nov 2020	nabespreking toets, afronding cursus uitreiking certificaten en borrel

Gallenblase

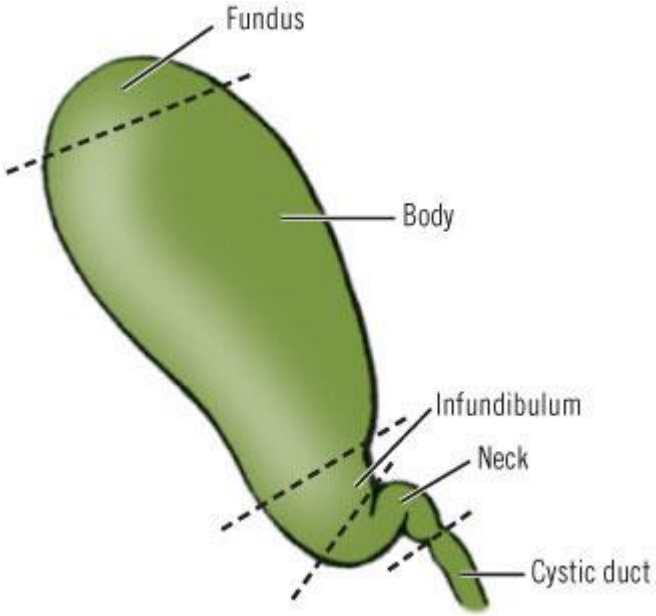

Copyright ©2006 by The McGraw-Hill Companies, Inc.
All rights reserved.

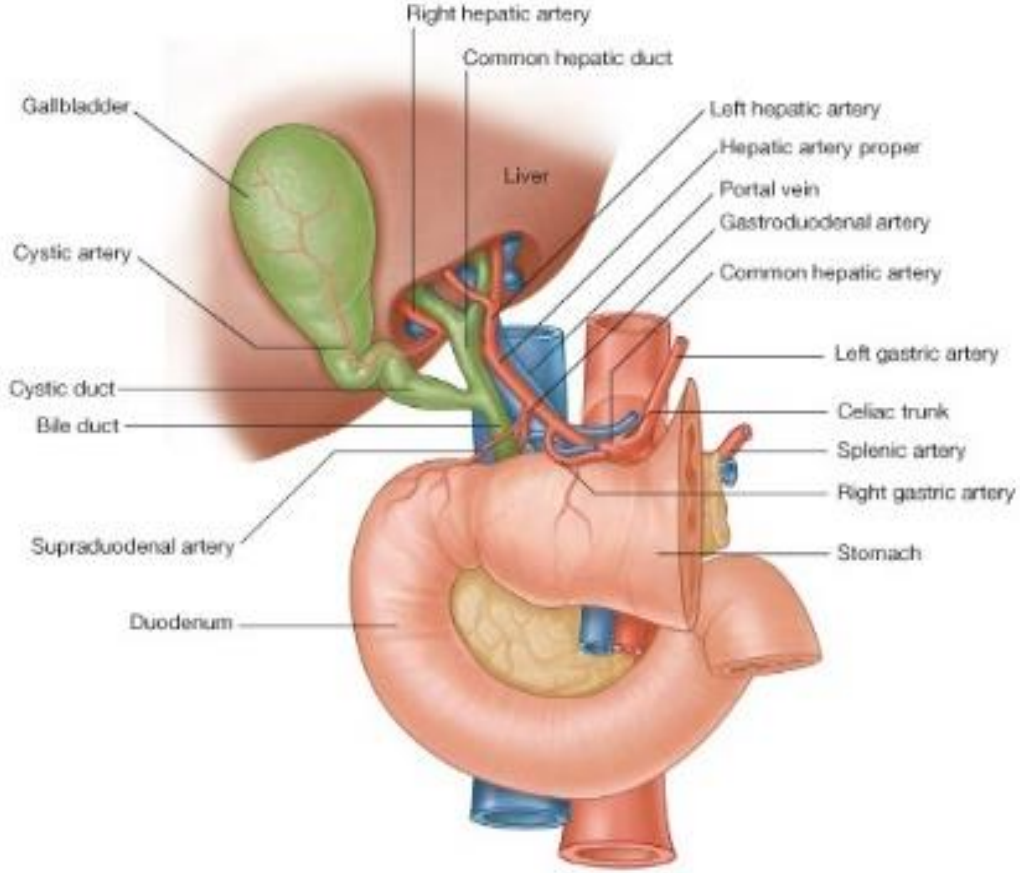

Cholelithiasis (Gallensteine)

- 5 F Regel :

Female, fair, **fat**, forty, fertile,

weiblich, hellhäutig, **übergewichtig**, (über)vierzig, fruchtbar

Cholezystolithiasis

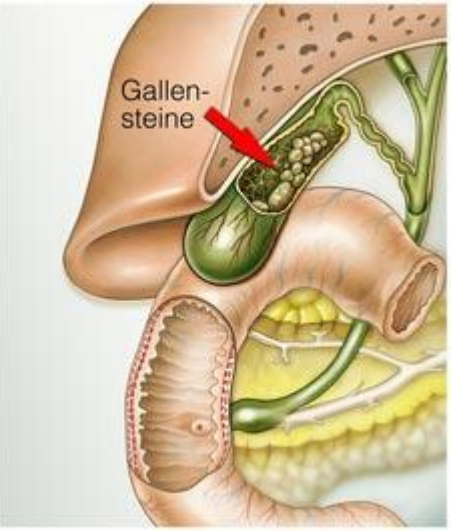


Tab. III.
P. Mügge ad nat. pinx.
C. C. Glasbach sen. sc.

Cholesterolosis

- Mukosa Netzwerk mit gelben Stippchen (“strawberry gallbladder”)
- Polypen
- Cholesteroldesposition

Tumore

- Tubuläre, papilläre Adenokarzinome
- Entstehung im Fundus

Fragerunde

Wie nennt man eine Entzündung der Gallenblase durch Gallensteine ?

Cholezystolithiasis

In welchem Bereich der Gallenblase können Tumore entstehen ?

Fundus

Maandbedragen in euro's op basis van volledige arbeidsduur

salarisschaal					salaris	salaris	salaris	salaris
6	7	8	9	10	1-8-2018	1-1-2019	1-8-2019	1-8-2020
0					1.996	2.014	2.069	2.131
1					2.055	2.074	2.131	2.195
2					2.203	2.223	2.284	2.353
	0				2.267	2.288	2.351	2.422
3	1				2.336	2.357	2.422	2.495
4					2.399	2.421	2.488	2.563
5	2				2.465	2.488	2.556	2.633
6					2.532	2.555	2.625	2.704
7	3	0			2.592	2.616	2.688	2.769
8	4				2.658	2.682	2.756	2.839
9	5	1		0	2.725	2.750	2.826	2.911
10	6				2.789	2.815	2.892	2.979
	7	2	0	1	2.856	2.882	2.961	3.050
	8				2.923	2.950	3.031	3.122
	9	3	1	2	2.992	3.020	3.103	3.196
	10	4			3.071	3.099	3.184	3.280
		5	2	3	3.147	3.176	3.263	3.361
		6			3.212	3.242	3.331	3.431
		7	3	4	3.282	3.312	3.403	3.505
		8			3.352	3.383	3.476	3.580
		9	4	5	3.417	3.448	3.543	3.649
		10			3.476	3.508	3.604	3.712
			5	6	3.547	3.580	3.678	3.788
			6	7	3.672	3.706	3.808	3.922
			7	8	3.808	3.843	3.949	4.067
			8	9	3.933	3.969	4.078	4.200
				10	4.055	4.092	4.205	4.331
				11	4.180	4.218	4.334	4.464
				12	4.321	4.361	4.481	4.615

Vokabeln

Inbedtoestel (“inbedtustel”)

malletjes

mandje

afplakken kleuren

Bedankt voor jullie aandacht

Bedankt ook aan
Johanna Wezgowiec

dorit.rennspiess@mumc.nl

pathologie.mumc.nl

Maastricht UMC+